KRPS010005 - REGISTRO PROTOCOLLO - 0007115 - 23/09/2020 - A35d - Sicurezza - U
KRPS010005 - ALBO PRETORIO - 0000141 - 23/09/2020 - A1 – ALTRO - U

Liceo Scientifico Statale "Filolao"
Via Acquabona – 88900 – Crotone (KR)
Tel. 0962 27808 – Fax 0962 21891 CF . 81005270798 Codice meccanografico: KRPS010005
E- mail: krps010005@istruzione.it PEC:krps010005@pec.istruzione.it https://filolao.gov.it

INFORMATIVA PER LE FAMIGLIE, STUDENTESSE E STUDENTI

delle CLASSI 5^

PER AVVIO ANNO SCOLASTICO 2020/2021

Care Famiglie,

Care Studentesse e cari Studenti,

in questo documento si comunicano gli aspetti organizzativi generali relativi all'avvio dell'anno scolastico 2020/2021 e le principali norme adottate con il parere favorevole di tutte le parti per l'avvio in sicurezza dell'anno scolastico 2020-2021.

In linea con le indicazioni ministeriali, **le attività didattiche per tutti gli alunni delle classi 5^ avranno inizio giovedì 24 settembre 2020 alle ore 8:00 in presenza.**

Calendario attività didattiche per le classi 5^

CLASSI	PERIODO	ATTIVITÁ DIDATTICHE
Classi 1^	Dal 24 settembre 2020	Tutti gli alunni in presenza con distanziamento

KRPS010005 - REGISTRO PROTOCOLLO - 0007115 - 23/09/2020 - A35d - Sicurezza - U
KRPS010005 - ALBO PRETORIO - 0000141 - 23/09/2020 - A1 – ALTRO - U

I dettagli relativi agli orari settimanali saranno comunicati successivamente.

L'orario sarà articolato su sei giorni per tutte le classi e prevederà ingressi e uscite differenziate.

Tutte le classi 5^ sono ubicate nell'edificio principale dell'istituto e nel plesso.

Gli studenti saranno veicolati, con apposita segnaletica stradale, verso i due edifici della scuola, ai 10 ingressi così distribuiti: sei all'edificio principale e quattro al plesso. Ciascun ingresso è contraddistinto da un percorso di colore diverso.

Edificio principale: Blu (ingresso n.1), Rosso (ingresso n. 2), Arancione (ingresso n. 3), Giallo (ingresso n. 4), Nero (ingresso n. 5) e Verde (ingresso n. 6).

Edificio Plesso: Verde (ingresso n. 7), Nero (ingresso n. 8), Rosso (ingresso n. 9) e Blu (ingresso n. 10).

La tabella riportata nelle pagine seguenti, insieme alle planimetrie, consentono una rapida localizzazione delle aule assegnate alle classi, dei punti di ingresso e di uscita degli alunni e dei percorsi da seguire (differenziati per colori). Ogni alunno potrà raggiungere la sua classe seguendo le istruzioni del personale collaboratore scolastico ed in base alla segnaletica colorata posto all'esterno e all'interno dell'edifico corrispondente alla propria classe di appartenenza. Ugualmente in uscita.

È fondamentale che gli alunni, nel percorso colorato che devono seguire, mantengano il distanziamento sociale di almeno 1 metro e che indossino la mascherina chirurgica.

Tale impostazione organizzativa è relativa al periodo di emergenza epidemiologica e conseguentemente potrà essere suscettibile di variazioni secondo l'evoluzione della situazione.

Stiamo lavorando incessantemente allo scopo di avviare le attività didattiche per tempo e vogliamo farlo con le risorse e le condizioni necessarie a garantire serenità e sicurezza a tutti, studenti, famiglie e personale scolastico.

KRPS010005 - REGISTRO PROTOCOLLO - 0007115 - 23/09/2020 - A35d - Sicurezza - U
KRPS010005 - ALBO PRETORIO - 0000141 - 23/09/2020 - A1 – ALTRO - U

Classi 5^: Localizzazione Aula-Punti di Ingresso/Uscita- Orari

CLASSI	AULA N°	EDIFICIO	PUNTO DI INGRESSO/USCITA	PERCORSO	ORARIO ENTRATA	ORARIO USCITA
5ª A	33	Ed. Principale Piano terra	Ingresso n° 4 (**I 4**)		Ore 8:00	Ore 13:00
5ª B	77	Ed. Principale 1°piano	Ingresso n° 6 (**I 6**)		Ore 8:00	Ore 13:00
5ª C	20	Ed. Principale Piano terra	Ingresso n° 2 (**I 2**)		Ore 8:00	Ore 13:00
5ª D	100	Plesso 1° piano	Ingresso n° 10 (**I 10**)		Ore 8:00	Ore 13:00
5ª E	35	Ed. Principale Piano terra	Ingresso n° 4 (**I 4**)		Ore 8:00	Ore 13:00
5ª F	76	Ed. Principale 1°piano	Ingresso n° 6 (**I 6**)		Ore 8:00	Ore 13:00
5ª H	39	Ed. Principale Piano terra	Ingresso n° 5 (**I 5**)		Ore 8:00	Ore 13:00
5ª I	48	Ed. Principale Piano terra	Ingresso n° 5 (**I 5**)		Ore 8:00	Ore 13:00
5ª L	56	Ed. Principale 1°piano	Ingresso n° 1 (**I 1**)		Ore 8:00	Ore 13:00

Esempio di segnaletica orizzontale, percorso colorato rosso da seguire per raggiungere la propria classe, con indicazioni di entrata e di uscita.

KRPS010005 - REGISTRO PROTOCOLLO - 0007115 - 23/09/2020 - A35d - Sicurezza - U
KRPS010005 - ALBO PRETORIO - 0000141 - 23/09/2020 - A1 – ALTRO - U

ED. PRINCIPALE PIANO TERRA

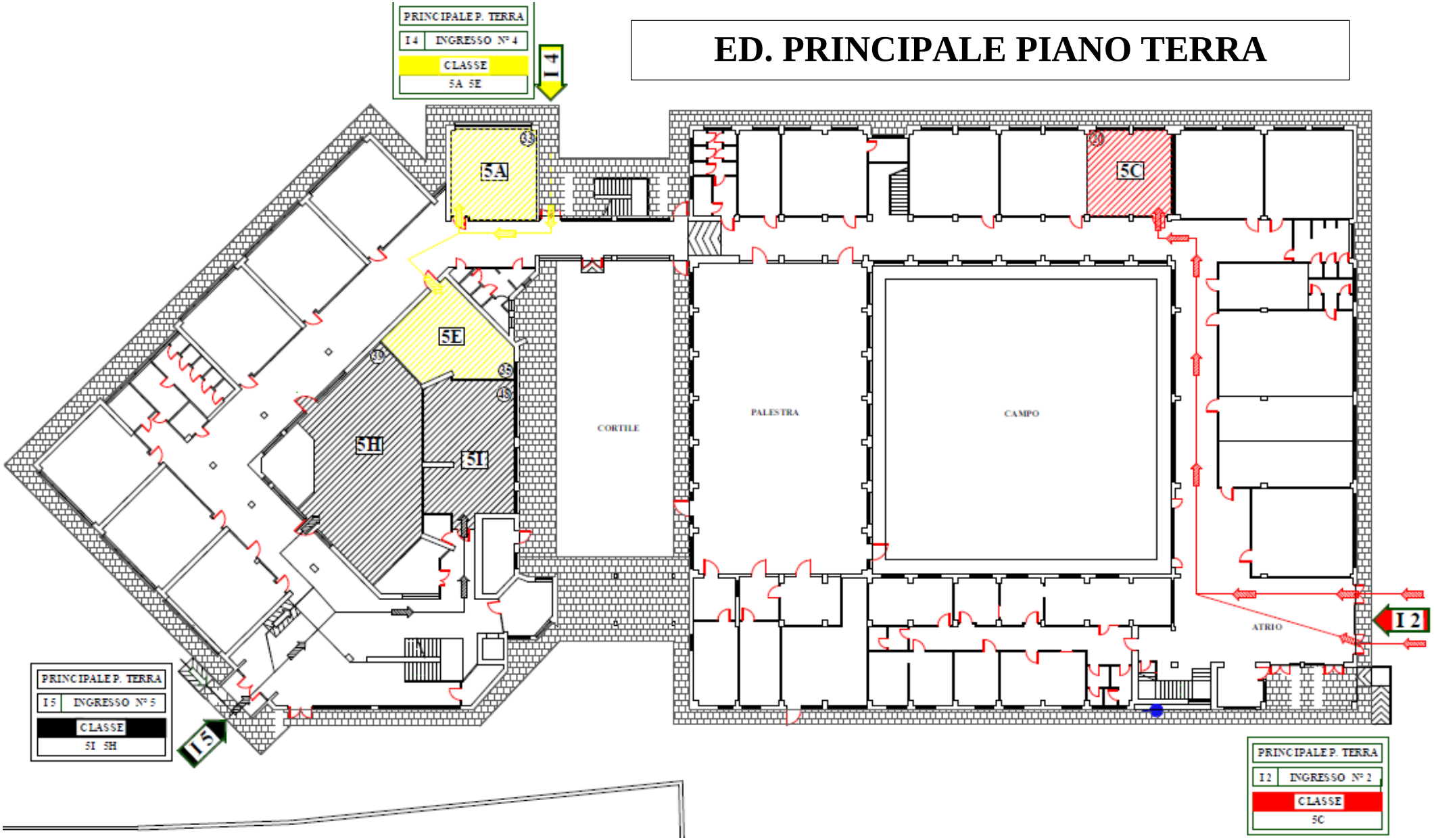

ED. PRICIPALE PRIMO PIANO

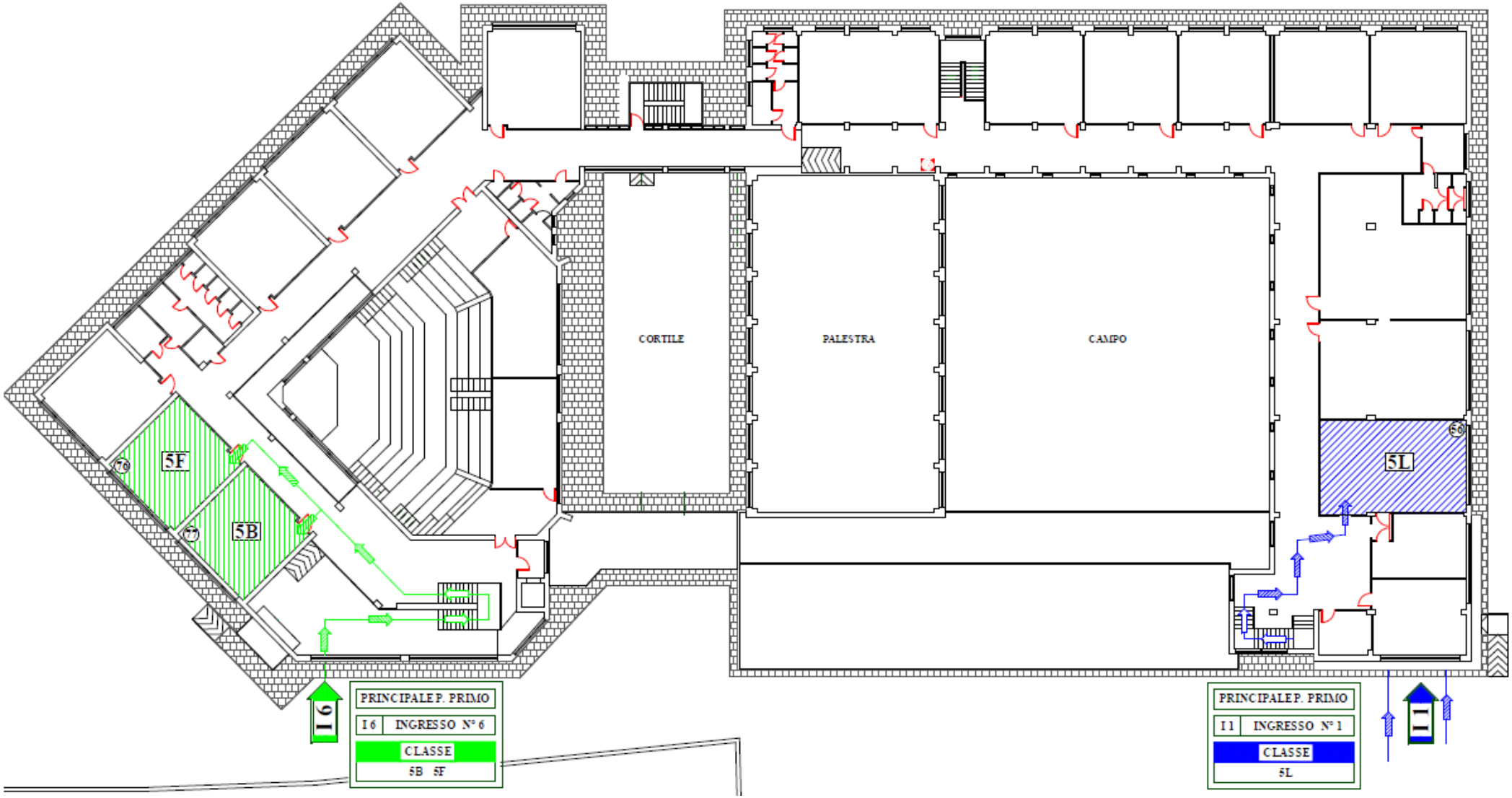

PLESSO PRIMO PIANO

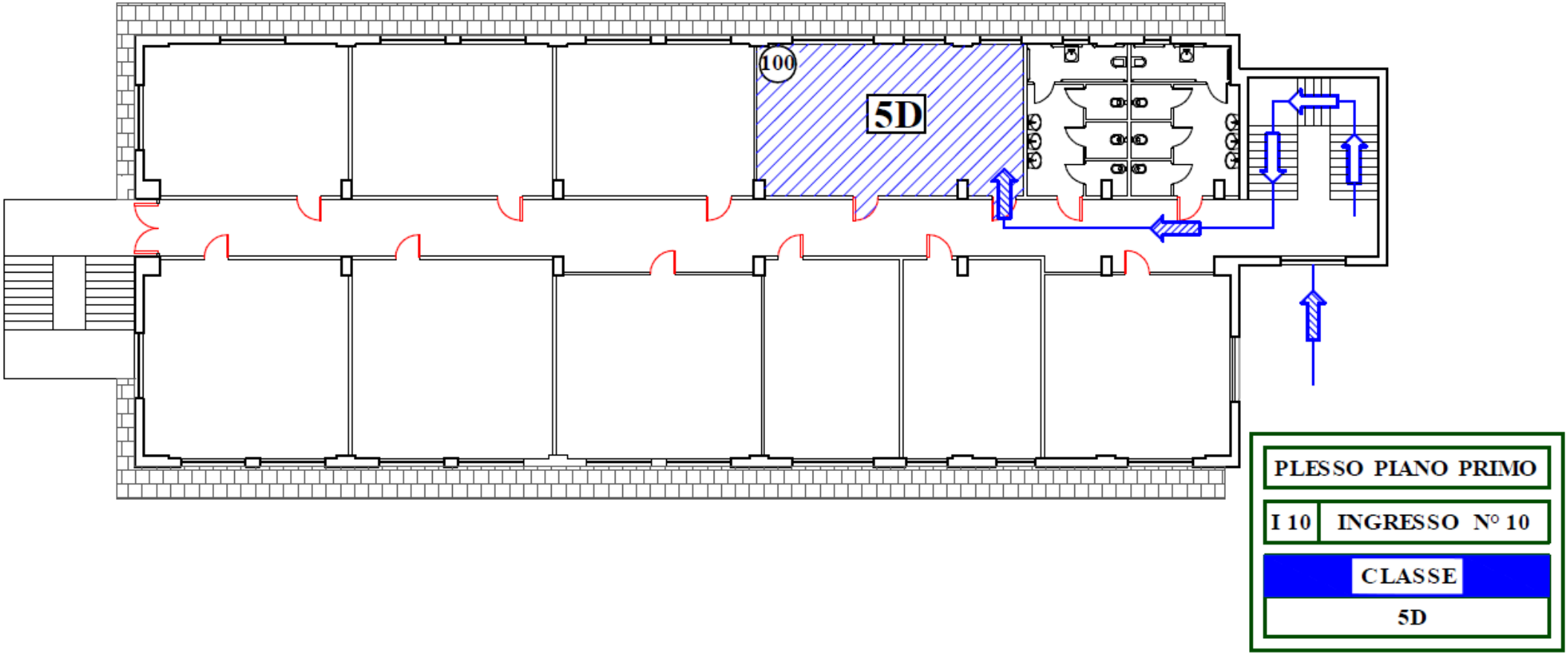

A queste indicazioni di carattere logistico si aggiungono quelle previste per l'emergenza sanitaria che stiamo vivendo. Per quanto un regolamento possa contenere indicazioni severe e precise, nessuno potrà mai garantirne il rispetto se non c'è la collaborazione, il senso di responsabilità e la buona volontà da parte di tutti. Per questo vi chiediamo di far parte di questo sforzo comune per restare a scuola fino alla fine dell'anno e non mettere a rischio la salute di tutti noi e di chi ci aspetta a casa.

1. Misurare la temperatura prima di uscire di casa. Se supera i 37,5°C oppure si hanno sintomi influenzali, rimanere a casa, avvisare i genitori e chiamare insieme il medico di famiglia per chiedere una diagnosi;

2. Installare sul proprio smartphone l'applicazione IMMUNI, creata per combattere la diffusione del virus, e ricordarsi di avvisare la scuola se si è entrati in contatto con persone risultate positive al virus;

3. Mettere sempre nello zaino una mascherina chirurgica di riserva, un pacchetto di fazzoletti monouso e un flaconcino di gel disinfettante per uso personale;

4. Prima di salire sui mezzi pubblici, indossare la mascherina chirurgica e mantenere per quanto possibile, la distanza prescritta di 1 metro dagli altri passeggeri;

5. Cambiare la mascherina chirurgica ogni giorno oppure quando diventa umida, evitando di maneggiarla, sia dalla parte interna che dalla parte esterna, o di appoggiarla su superfici non disinfettate. Se il cambio della mascherina avviene a scuola gettarla all'interno di un contenitore adatto allo scopo presente all'interno della scuola;

6. Cercare di arrivare a scuola tra le 7:50 e le 7:55 già indossando la mascherina chirurgica. Non arrivare troppo in anticipo rispetto alla campana di ingresso in modo da evitare assembramenti in prossimità degli ingressi, nel giardino e nei cortili della scuola;

7. Al liceo si accede attraverso il cancello principale posto su via Acquabona. Dalle 8:00 è possibile entrare subito a scuola;

8. L'ingresso e l'uscita dall'edificio deve avvenire seguendo le istruzioni del personale collaboratore scolastico ed in base alla segnaletica;

9. I genitori attendono gli allievi all'esterno delle pertinenze scolastiche scuola (fuori dal cancello);

10. Non è consentito l'ingresso a chi è privo di mascherina chirurgica;

11. Raggiungere rapidamente l'aula senza fermarsi in prossimità degli ingressi, delle scale o dei corridoi. All'ingresso i collaboratori scolastici potrebbero misurare la temperatura corporea con un termometro ad infrarossi;

12. Entrato in classe si potrà occupare un posto singolo che rimarrà lo stesso per tutta l'intera giornata scolastica;

KRPS010005 - REGISTRO PROTOCOLLO - 0007115 - 23/09/2020 - A35d - Sicurezza - U
KRPS010005 - ALBO PRETORIO - 0000141 - 23/09/2020 - A1 - ALTRO - U

13. Sistemare il giubbotto sulla sedia e gli effetti personali (zaino, casco, etc.) sotto la sedia o sotto il banco. Controllare che il banco sia posizionato correttamente, sedersi ed attendere l'inizio della lezione **togliendo la mascherina chirurgica solo in presenza dell'insegnante;**

14. Indossare la mascherina chirurgica in tutte le situazioni in cui non hai la certezza di poter mantenere il distanziamento fisico di almeno 1 metro dalle altre persone. Indossare la mascherina chirurgica anche quando si lascia il proprio posto per raggiungere la cattedra o per uscire dall'aula o quando una compagna o un compagno o lo stesso insegnante, in movimento, si avvicinano a meno di 1 metro di distanza;

15. Durante le ore di lezione non è consentito all'allievo di spostarsi arbitrariamente nell'aula senza autorizzazione del docente. L'eventuale spostamento dovrà essere consentito con l'uso della mascherina chirurgica (condizione dinamica);

16. Durante la lezione si può chiedere agli insegnanti di uscire dall'aula solo per andare ai servizi igienici;

17. E' severamente vietato uscire dall'aula se non per motivi di necessità e di una certa importanza e comunque sempre previa autorizzazione del docente dell'ora che annoterà sul registro dei movimenti e dei contatti;

18. Al fine di evitare assembramenti, non è possibile effettuare la ricreazione nei corridoi della scuola. Durante l'orario scolastico, sarà consentito un intervallo di 10 min;

19. Ricordarsi che qualsiasi locale della scuola va arieggiato aprendo le finestre almeno ad ogni cambio d'ora oppure durante la lezione su indicazione dell'insegnante;

20. L'apertura delle finestre è consentita solo ai collaboratori scolastici che provvederanno a disinfettare la maniglia dopo aver proceduto all'operazione di apertura e/o chiusura;

21. Durante la giornata igienizzarsi più volte le mani, prima e dopo aver toccato oggetti o superfici di uso comune, utilizzando i dispenser dislocati nei corridoi o il proprio gel personale;

22. Restare all'interno del settore a cui è assegnata la propria classe, transitando verso un altro settore solo per andare ai servizi igienici. Spostamenti al di fuori del settore di pertinenza della classe a cui si appartiene, lo spostamento dovrà essere verificato dal docente con l'ausilio del personale scolastico ed annotato sul registro dei movimenti e dei contatti;

23. Rispettare il distanziamento fisico facendo riferimento alla segnaletica colorata presente sul pavimento mentre si è in fila per accedere ai servizi igienici o ad eventuali distributori automatici. Se tutti i segnali di attesa sono occupati, mantenere comunque la distanza minima di 1 metro dalle altre persone senza intralciare il passaggio nei corridoi;

24. Alla fine della lezione in laboratorio di informatica il personale provvederà a disinfettare l'aula e gli oggetti utilizzati (tastiere, mouse, attrezzi sportivi etc.) con la carta e i prodotti sanificanti;

25. Al suono della campana della fine delle lezioni, rimanere al proprio posto in aula o in laboratorio, indossare la mascherina chirurgica, riprendere i propri effetti personali e aspettare il permesso dell'insegnante per uscire dall'aula o dal laboratorio a piccoli gruppi di 5-6 persone, poi lasciare rapidamente la scuola utilizzando le scale e l'uscita assegnata al settore di pertinenza senza fermarsi negli spazi comuni;

KRPS010005 - REGISTRO PROTOCOLLO - 0007115 - 23/09/2020 - A35d - Sicurezza - U
KRPS010005 - ALBO PRETORIO - 0006141 - 23/09/2020 - A1 - ALTRO - U

26. Se si avvertono dei sintomi influenzali mentre si è a scuola, avvisare l'insegnante o il collaboratore scolastico più vicino. Verrete accompagnati in un'aula apposita dove si attenderà l'arrivo dei propri genitori che ti riporteranno a casa. Una volta a casa, chiamare insieme il medico di famiglia per chiedere una diagnosi.

Crotone, 21 settembre 2020

Il Dirigente Scolastico

Dott. Giovanni Aiello